


## Invacare® Action<sup>3</sup> JUNIOR EVOLUTIVA CE

Silla manual infantil de aluminio de chasis evolutivo, plegable por cruceta con tubos telescópicos.  
Asiento regulable en anchura (desde 20 hasta 28 cm o de 30,5 a 38 cm) y profundidad.  
Respaldo regulable en anchura y altura como estándar.  
Reposabrazos desmontables y regulables en altura.  
Reposabrazos y protectores Junior como opción.  
Respaldo fijo, partido o reclinable por cremallera o pistón de gas.  
Nueva gama de 6 colores modernos y nuevos diseños de protectores de radios.  
Peso de la silla : a partir de 15 kg.  
Peso máximo de usuario : 80 kg  
Action3 Junior Evolutiva SR-40E:  
Código provisional Prescripción (comunicado) : S0008957 (Categoría SRM 040E) 

Ortopedia :

Nombre usuario :

Dirección usuario :

Teléfono contacto :

Dirección entrega:

Número pedido :

Cantidad pedido :

Fecha pedido :

Por favor marque su elección con una cruz :  Característica estándar  Sin cargo



Peso usuario = Kg

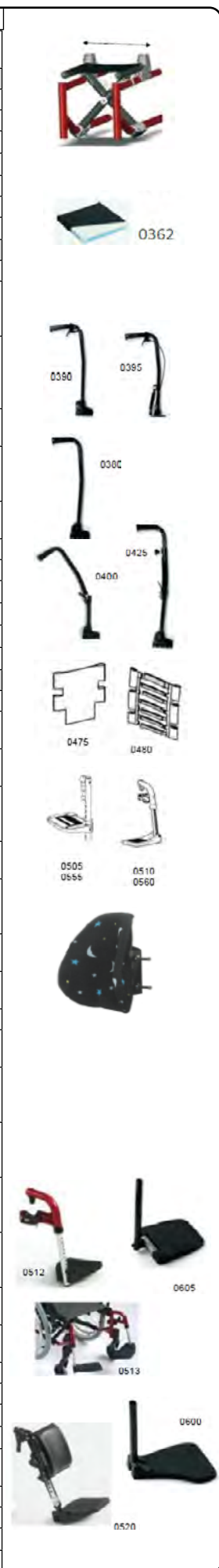
Código	Descripción		P.V.P €
<b>MODELO BASE</b>			
CNC0001	<input checked="" type="checkbox"/>	ACTION <sup>3</sup> JUNIOR EVOLUTIVA	<input checked="" type="checkbox"/>
<b>ESPECIAL</b>			
N	<input checked="" type="checkbox"/>	No especial	<input checked="" type="checkbox"/>
CNCSPEC		Especial	
<b>MODELO BASE</b>			
CNC0025		ACTION <sup>3</sup> JUNIOR	943,95
<b>PROPULSION</b>			
CNC0100	<input checked="" type="checkbox"/>	Auto propulsable (NC : 1110, 1170)	<input checked="" type="checkbox"/>
CNC0110		Kit transit (ángulo asiento, solamente 1,5° ) con pisapié derecho (NC : 0280, 1020, 1030, 1080, 1180, 1190, 1195, 1275, 1375, 1390, 1430, 1440)	<input type="checkbox"/>
<b>ASIENTO</b>			
<b>ASIENTO EVOLUTIVO</b>			
<b>ANCHURA ASIENTO (ajustable desde 205 a 280 mm)</b>			
CNC0140		Anchura asiento 205 mm. Se entrega siempre con kit estabilizador (aumenta 100 mm. adicionales al ancho total de la silla, añade 460gr.de peso) (NC: 0170, 0171, 0360, 0480, 0490, 0495, 0511, 0513, 0520, 0530, 0561, 0563, 0570, 0580, 0890, 1375)	<input type="checkbox"/>
CNC0141		Anchura asiento 230 mm. Se entrega siempre con kit estabilizador (aumenta 100 mm. adicionales al ancho total de la silla, añade 460gr.de peso) (NC: 0170, 0171, 0360, 0480, 0490, 0495, 0511, 0513, 0520, 0530, 0561, 0563, 0570, 0580, 0890,1375)	<input type="checkbox"/>
CNC0142		Anchura asiento 255 mm. Se entrega siempre con kit estabilizador (aumenta 100 mm. adicionales al ancho total de la silla, añade 460gr.de peso) (NC: 0170, 0171, 0480, 0495,0511, 0513, 0520, 0530, 0561, 0563, 0570, 0580, 0890, 1375)	<input type="checkbox"/>
CNC0143		Anchura asiento 280 mm. Se entrega siempre con kit estabilizador (aumenta 100 mm. adicionales al ancho total de la silla, añade 460gr.de peso) (NC: 0170, 0171, 0480, 0495, 0511, 0513, 0520, 0530, 0561, 0563, 0570, 0580,0890, 1375)	<input type="checkbox"/>
<b>TALLAS ADOLESCENTE (ajustable desde 305 hasta 380 mm)</b>			
CNC0150		Anchura asiento 305 mm. (NC: 0160, 0161, 0162, 0490, 0520, 0570, 0890)	<input type="checkbox"/>
CNC0151		Anchura asiento 330 mm. (NC: 0160, 0161, 0162, 0490, 0530, 0580)	<input type="checkbox"/>
CNC0152		Anchura asiento 355 mm. (NC: 0160, 0161, 0162, 0490, 0530, 0580)	<input type="checkbox"/>
CNC0153		Anchura asiento 380 mm. (NC: 0160, 0161, 0162, 0360, 0490, 0492, 0495, 0530, 0580)	<input type="checkbox"/>
<b>PROFUNDIDAD ASIENTO</b>			
CNC0160		Profundidad asiento ajustable de 200 a 250 mm. Se entrega a 230 mm. (NC: 1030)	<input type="checkbox"/>
CNC0161		Profundidad asiento ajustable de 250 a 300 mm. Se entrega a 280 mm.	<input type="checkbox"/>
CNC0162		Profundidad asiento ajustable de 300 a 350 mm. Se entrega a 330 mm.	<input type="checkbox"/>
CNC0170		Profundidad asiento ajustable de 275 hasta 325 mm. Se entrega a 300 mm.	<input type="checkbox"/>



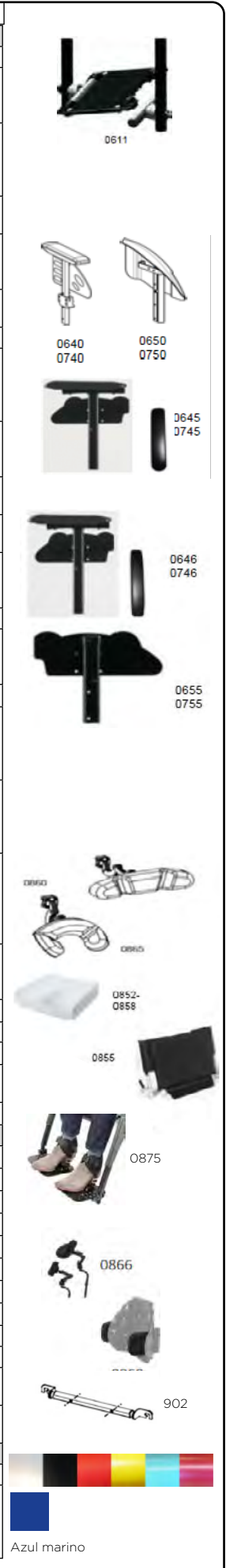
kit estabilizador : ESTÁNDAR con anchos de 208 hasta 280 mm



Código	Descripción		P.V.P €
CNC0171	Profundidad asiento ajustable de 325 a 375 mm.	Se entrega a 350 mm.	○
<b>OTRA INFORMACIÓN ASIENTO</b>			
<b>ALTURA ASIENTO</b>			
CNC0260	◆ Altura asiento 460 mm.		◆
CNC0270	Altura asiento 435 mm.		○
CNC0280	Altura asiento 410 mm.	(NC1375, 1430, 1440)	○
<b>TAPIZADO ASIENTO</b>			
CNC0335	◆ Nilón con cinchas de fijación , ajustable en anchura y profundidad		◆
CNC0362	Cojín MSS (ESSENTIAL JUNIOR) 		105,43
<b>RESPALDO</b>			
<b>RESPALDO</b>			
CNC0380	◆ Respaldo fijo 7°	3 alturas : 370/400/430 mm.(se entrega a 370 mm si anchura 205 -280 mm) (se entrega a 400 mm si anchura 305 -380 mm)	◆
CNC0390	Respaldo reclinable (cremallera) 0/30°	5 alturas: 350/370/390/410/430 mm.(se entrega a 370 mm si anchura 205 -280 mm) (se entrega a 400 mm si anchura 305 -380 mm) (NC: 1190, 1195)	192,21
CNC0395	Respaldo reclinable (pistón de gas 0/30°)	430 mm altura sin tensor (NC: 1190, 1195)	207,83
CNC0400	Respaldo partido	3 alturas: 370/400/430 mm (se entrega a 370 mm si anchura 205 -280 mm) (se entrega a 400 mm si anchura 305 -380 mm)	54,95
CNC0425	Respaldo fijo 7°	400 mm. altura ; Puños ajustables en altura (150 mm.) (NC : 0490, 0492, 0495, 0855)	147,67
<b>TAPIZADO RESPALDO</b>			
CNC0475	◆ Tapizado respaldo ajustable en anchura y altura		◆
CNC0480	Tapizado respaldo contour ajustable en tensión	(NC: 0855)	93,66
CNC0490	Respaldo MATRX MINI 	Altura 260 mm - profundidad 80 mm NC 1345	770,00
CNA0492	Respaldo MATRX MINI 	Altura 310 mm, profundidad 80 mm NC 1345	770,00
CNC0495	Respaldo MATRX MINI 	Altura 360 mm, , profundidad 80 mm NC 1345	770,00
<b>PESCANTES / TUBOS + PALETAS</b>			
<b>PESCANTE DERECHO (ajust.altura en intervalos de 10mm)</b>			
CNC0505	Pescante derecho 90° desmontable	UL de 125 a 260 mm. (NC: 0600, 0610)	52,09
CNC0510	Pescante corto derecho 80° ab.int/externior	posición estándar 0°, UL de 220 a 320 mm. Solo color negro (NC: 0561, 0562, 0563, 0565, 0610)	○
CNC0511	Pescante corto derecho 80° ab.int/externior	posición 30° abducción, UL de 220 a 320 mm. Solo color negro (NC: 0560, 0562, 0563, 0610, 0611, 0881)	○
CNC0512	Pescante largo derecho 80° ab.int/externior	posición 0° , UL de 300 a 450 mm. (NC: 0560, 0561, 0563, 0610)	○
CNC0513	Pescante largo derecho 80° ab.int/externior	posición 30° abducción; UL de 300 a 450 mm. (NC: 0560, 0561, 0562, 0610, 0611)	○
CNC0520	Reposapiernas elevable (0° a 80°) derecho ab.int/externior (incluye almohadilla ); UL de 275 a 375 mm. 	(NC: 0600, 0611, 0880, 0886)	142,69
CNC0530	Reposapiernas elevable (0° a 80°) derecho ab.int/externior (no incluye almohadilla ); UL de 235 a 295 mm. 	(NC : 0600, 0611, 0880, 0886)	142,69
<b>PESCANTE IZQUIERDO (ajust.altura en intervalos de 10mm)</b>			
CNC0555	Pescante izquierdo 90° desmontable	UL de 125 a 260 mm. (NC: 0620, 0630)	52,09
CNC0560	Pescante corto izquierdo 80° ab.int./externior	posición estándar 0°, UL de 220 a 320 mm. Solo color negro (NC: 0630)	○
CNC0561	Pescante corto izquierdo 80° ab.int. /externior	posición 30° abducción, UL de 220 a 320 mm. Solo color negro (NC: 0611, 0630)	○
CNC0562	Pescante largo izquierdo 80° ab.int./externior	posición 0° , UL de 300 a 450 mm. (NC: 0630)	○
CNC0563	Pescante largo izquierdo 80° ab.int./externior	posición 30° , UL de 300 a 450 mm. (NC: 0611, 0630)	○
CNC0570	Reposapiernas elevable (0° a 80°) izquierdo ab. Int/externior (incluye almohadilla); UL de 275 a 375 mm. 	(NC : 0611, 0620, 0880, 0886)	142,69
CNC0580	Reposapiernas elevable (0° a 80°) izquierdo ab. Int/externior (no incluye almohadilla); UL de 235 a 295 mm. 	(NC : 0611, 0620, 0880, 0886)	142,69
<b>TUBO + PALETA DERECHO</b>			
CNC0600	◆ Paleta derecha abatible	(NC: 0875, 0886)	◆
CNC0605	Paleta derecha abatible, ajustable en ángulo y profundidad		59,04
CNC0610	Paleta derecha abatible ajustable en ángulo	(NC: 0875, 0886)	53,50
CNC0611	Paleta monobloc abatible ajustable en ángulo y profundidad	(NC : 0620, 0625, 0630, 0875)	153,50
<b>TUBO + PALETA IZQUIERDO</b>			
CNC0620	◆ Paleta izquierda abatible	(NC: 0875, 0886)	◆
CNC0625	Paleta izquierda abatible ajustable en ángulo y profundidad		59,04
CNC0630	Paleta izquierda abatible ajustable en ángulo	(NC: 0875, 0886)	53,50



Código	Descripción				P.V.P €
<b>REPOSABRAZOS</b>					
<b>REPOSABRAZOS DERECHO</b>					
CNC0640	◆	Desmontable derecho (Nº1) - Dispositivo cierre automático	escritorio goma estándar (60 mm)	ajustable de 180 a 250 cm (se entrega a 180 mm)	(NC : 0750, 0745, 0746, 0755) ◆
CNC0645		Desmontable derecho (Nº1)- Dispositivo cierre automático	junior goma estándar (60 mm)	ajustable de 150 a 250 mm (se entrega a 180 mm.)	(NC : 0740, 0746, 0750, 0755) 65,04
CNC0646		Desmontable derecho (Nº1)	acolchado estrecho junior (50 mm)	ajust. 150 a 250 mm	(NC : 0740, 0745, 0750, 0755,) 65,04
CNC0650		Protector de ropa derecha antisalpicaduras-Dispositivo cierre automático		ajust altura (de 155 a 220 mm)	(NC: 0740, 0745, 0746, 0755, 1201, 1471, 1472) 44,05
CNC0655		Protector de ropa derecha	JUNIOR		(NC: 0740, 0745, 0746, 0750, 1471, 1472) 52,53
<b>REPOSABRAZOS IZQUIERDO</b>					
CNC0740	◆	Desmontable izquierdo(Nº1)-Dispositivo cierre automático	escritorio goma estándar (60 mm)	ajustable de 180 a 250 cm (se entrega a 180 mm)	◆
CNC0745		Desmontable izquierdo (Nº1)- Dispositivo cierre automático	junior goma estándar (60 mm)	ajustable de 150 a 250 mm (se entrega a 180 mm.)	65,04
CNC0746		Desmontable izquierdo (Nº1)	acolchado estrecho junior (50 mm)	ajust. 150 a 250 mm	65,04
CNC0750		Protector de ropa izquierdo antisalpicaduras-Dispositivo cierre automático		ajust altura (de 155 a 220 mm)	(NC: 1201,1471, 1472) 44,05
CNC0755		Protector de ropa izquierdo - Dispositivo cierre automático	JUNIOR		(NC: 1471, 1472) 52,53
<b>OPCIONES ASIENTO</b>					
CNC0820	◆	Sin opciones asiento			(NC : 0851, 0855, 0860, 0865, 0870, 0875, 0880, 0882, 0883, 0884, 0885, 0886, 0890) ◆
CNC0855		Prolongador respaldo 230 mm			(NC 0860, 0865) 76,07
CNC0860		Reposacabeza envolvente multi ajustable (incluye anclaje)	Incluye tensor ajustable		(NC: 0865, 0902) 147,36
CNC0865		Reposacabeza envolvente soporte mejillas multi ajustable (incluye anclaje)	incluye tensor ajustable		NC 0902 170,00
CNC0866		Reposacabezas Elan (peso máx. usuario: 68 kg) Almohadilla Elipse 6" - Incluye soporte mutliajustable pediátrico	Solo con respaldos MatrX		(NC: 0855, 0860, 0865) 367,50
CNC0868		Soportes de tronco (peso máx. usuario: 68 kg)	Solo con respaldos MatrX		248,06
CNC0880		Cincha reposapiernas ajustables			○
CNC0875		Cincha de tobillo Bodypoint - Talla S (par)			158,24
CNC0886		Kit ajuste paletas	Ajuste delantero y trasero		237,55
CNC0890		Reposapiernas adicional ajustable en ángulo (0° a 80°) abat.int/externo (incl.paletas ajustables); UL de 275 a 375 mm.			285,38
CNC0902		Tensor de respaldo ajustable			22,58
<b>COLORES</b>					
CNC0952		Blanco perlado			○
CNC0953		Negro mate			○
CNC0954		Rojo mate			○
CNC0955		Amarillo intenso			○
CNC0956		Azul polar			○
CNC0957		Rosa caramelo			○
CNC0959		Azul marino			○
CNC0991		Color especial (solo sobre pedido)			
<b>RUEDAS DELANTERAS</b>					
CNC0999	◆	125 X 30 MM (5" x 1")	maciza negra		◆
CNC1001		125 x 25 mm 5"x 1" con leds de colores	macizas		52,38
CNC1007		125 X 40 MM (5"x 1" 3/4)	maciza negra		○
<b>RUEDAS TRASERAS</b>					
<b>DIÁMETRO RUEDAS TRASERAS</b>					
CNC1010		12" / 305 MM		(NC : 1040, 1045, 1130, 1140, 1141, 1180, 1253, 1254, 1255, 1256, 1380, 1390)	○



Código	Descripción		P.V.P €
CNC1020	20" / 515 MM (NC: 1040, 1055, 1050, 1170)		○
CNC1030	◆ 22" / 560 MM (NC: 1045, 1055, 1170)		◆
<b>TIPO RUEDAS TRASERAS</b>			
CNC1040	◆ Estándar (bujes negro, llanta aluminio, radios acero galvanizado) (NC : 1280)		◆
CNC1050	Freno tambor (20/22/24" : buje aluminio, llanta anodizada & radios acero inoxidable / 12" : Llanta & buje de plástico negro) (NC: 1270, 1275)		○
CNC1055	Composite (llanta & buje de plástico negro) (NC : 1280)		39,72
<b>TIPO CUBIERTAS RUEDAS TRASERAS</b>			
CNC1120	◆ Cubierta maciza negra 35 mm (1"3/8)		◆
CNC1130	Cubierta neumática profile negra 35 mm (1"3/8)		○
<b>AROS</b>			
CNC1140	◆ Aros aluminio anodizado		◆
CNC1141	Aros antideslizantes recubiertos plástico		63,24
<b>EJE RUEDAS TRASERAS</b>			
CNC1170	Eje fijo		○
CNC1180	◆ Eje desmontaje rápido		◆
<b>POSICIÓN RUEDAS TRASERAS</b>			
CNC1190	◆ Posición estándar ruedas traseras	25 mm. delante tubo respaldo	◆
CNC1195	Posición ruedas traseras media	alineado con tubo respaldo	○
CNC1200	Posición ruedas traseras amputado	25 mm. detrás tubo respaldo	○
CNC1201	Posición ruedas traseras doble amputado	Transit= 75mm. detrás tubo respaldo, ajustable hasta de 50mm por distribuidor 6 cm. / eje tubo respaldo, ajustable a 85 mm. por el distribuidor Autopropulsable= 60 mm. detrás tubo respaldo ajustable hasta 85 mm (NC: 1275, 1280, 1375)	82,33
<b>OPCIONES CHASIS</b>			
CNC1240	◆ Sin opciones chasis	(NC : 1253, 1254, 1255,1256)	◆
CNC1253	Protector radios transparente par		114,72
CNC1254	Protector de radios Pixel , PAR		114,72
CNC1255	Protector de radios Copos de nieve, PAR		114,72
CNC1256	Protector de radios Color Me, PAR		114,72
<b>FRENOS</b>			
CNC1270	◆ Frenos de empuje		◆
CNC1275	Frenos de tiro		○
CNC1280	Frenos tambor acompañante (incluye frenos de empuje) (NC : 1426)		143,09
<b>OPCIONES SEGURIDAD</b>			
CNC1340	◆ Sin opciones seguridad (NC : 1345, 1362, 1364, 1370, 1375, 1380, 1390)		◆
CNC1345	Anclajes transporte (NC : 1360)		13,23
CNC1362	Cinturón postural 2 puntos BODYPOINT, SMALL, Largo: 110 mm, Ancho: 25 mm	Fijación FLAT-MOUNT Peso máx. usuario: 50 Kg	113,72
CNC1364	Cinturón postural 2 puntos BODYPOINT, MEDIUM, Largo: 140 mm - Ancho: 40 mm	Fijación FLAT-MOUNT & hebilla Rehab	113,72
CNC1370	Par ruedas antivuelco con pisapié  (NC : 1430, 1440)		90,22
CNC1375	Kit transfert 100 mm (ruedas 4")	anti barreras	31,89
CNC1380	Kit reflectores (solo para ruedas radiales)		10,42
CNC1390	Par prolongadores freno		18,18
<b>OPCIONES ACOMPAÑANTE</b>			
CNC1420	◆ Sin opciones acompañante (NC : 1426, 1430, 1440)		◆
CNC1426	Puños de empuje multi ajustables Ajustable en ángulo		150,49
CNC1430	Pisapié derecho		9,78
CNC1440	Pisapié izquierdo		9,78
<b>OTRAS OPCIONES</b>			
CNC1460	◆ Sin otras opciones (NC : 1471, 1472)		◆
CNC1471	Mesita acrílica abatible derecha		209,48
CNC1472	Mesita acrílica abatible izquierda		209,48
<b>PRECIO TOTAL</b>			

